


UNILOCK

presentanova®







SYSTÈME

Le système UniLock se compose d'une simple étagère en acrylique avec des supports de lunettes verrouillables. Un mécanisme de verrouillage breveté à l'intérieur de l'étagère permet de verrouiller simultanément tous les supports de lunettes.

L'étagère est disponible en tailles standard prédéfinies, mais peut être ajustée pour s'adapter à vos étagères existantes.

Elle offre une installation simple sur toutes les surfaces.

L'étagère est également disponible dans le cadre de nos présentoirs muraux, où elle peut être équipée d'un éclairage LED intégré et d'un espace de rangement arrière double supplémentaire.

SYSTÈME

PATENT APP

EP Nr.: 17 190 213.3

EP Application Date: September 8, 2017

US 2019/0075944 A1

Application Date: March 14, 2019



CHAMP MAGNÉTIQUE

La position du champ magnétique sur l'étagère varie en fonction du nombre de supports de lunettes.

Acrylique blanc mat.

SUPPORT DE LUNETTE
VERROUILLABLE

Base en polycarbonate blanc.
Crochet en alliage métallique
avec revêtement blanc en option
sur demande.

CLÉ MAGNÉTIQUE CODÉE

En acrylique noir.



BOUTON

Contrôles par bouton blanc pour
verrouiller/déverrouiller les supports
de lunettes.

ÉTAGÈRE

Acrylique blanc de 8 mm (disponible
en finition brillante ou mate)

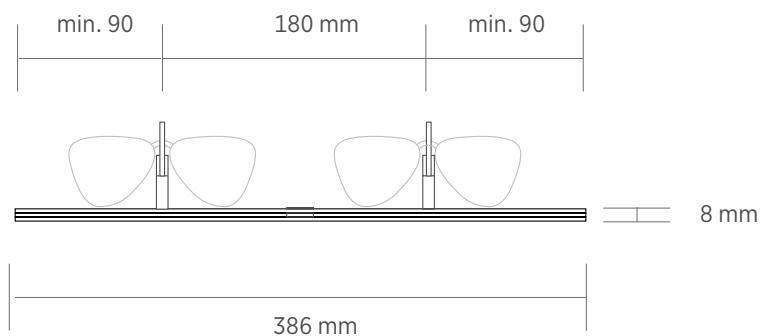
Intègre un mécanisme magnétique
codé dissimulé à l'intérieur.

Brillant Mat



ÉTAGÈRE

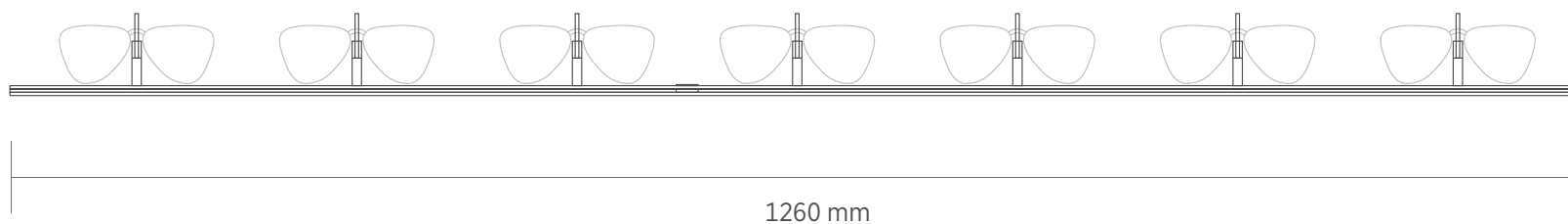
Les positions des supports de lunettes verrouillables sur les étagères sont strictement définies par le système de verrouillage et les dimensions standard des lunettes ; elles ne peuvent pas être modifiées.



L'étagère UniLock incroyablement fine (8 mm), en acrylique blanc, est dotée d'un mécanisme de verrouillage breveté à code magnétique.

Ce mécanisme verrouille et déverrouille simultanément tous les supports de lunettes sur une seule étagère.

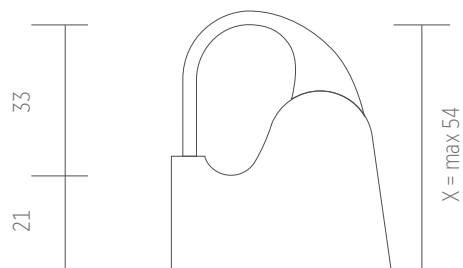
Le nombre minimum de supports de lunettes par étagère est de 2, et le maximum est de 7. Pour obtenir des supports de lunettes supplémentaires, nous recommandons de combiner plusieurs étagères.



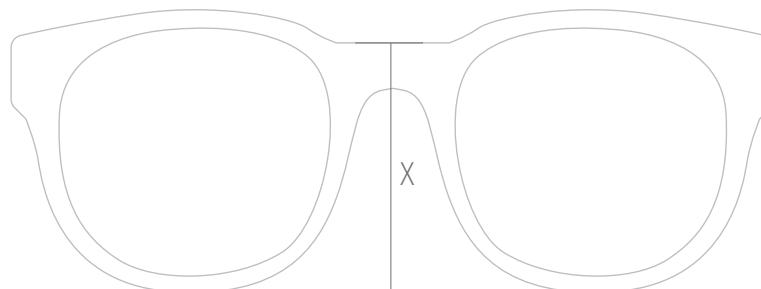
SUPPORT POUR LUNETTES

Les supports lunettes sont partie intégrée de l'étagère et ne peuvent pas être vendus séparément ou rajoutés après.

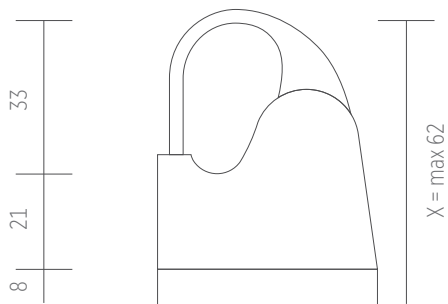
STANDARD



Taille X



ÉTENDU



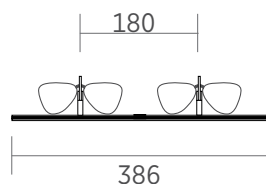
Nous offrons 2 types de supports lunettes verrouillables :

1. Standard
2. Étendu avec un adaptateur pour les plus grandes lunettes.

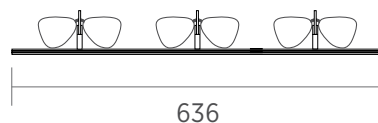
Il est possible de combiner les deux supports sur 1 étagère (sur demande).

TAILLES STANDARD DES ÉTAGÈRES

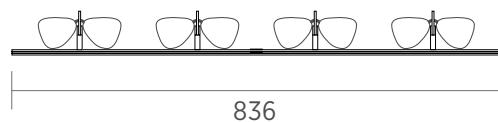
UL.S.2



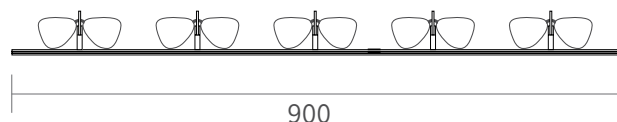
UL.S.3



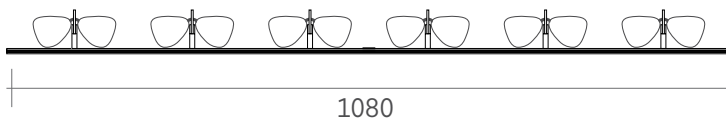
UL.S.4



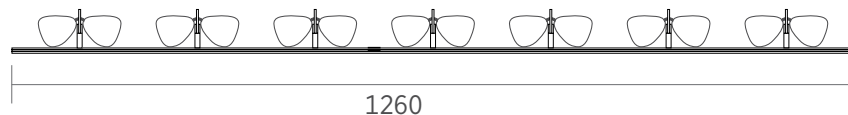
UL.S.5



UL.S.6



UL.S.7



AVEC SUPPORTS DE LUNETTES STANDARD

386x187x8 mm	2 ∞	UL.S.2
636x187x8 mm	3 ∞	UL.S.3
836x187x8 mm	4 ∞	UL.S.4
900x187x8 mm	5 ∞	UL.S.5
1080x187x8 mm	6 ∞	UL.S.6
1260x187x8 mm	7 ∞	UL.S.7

AVEC SUPPORTS DE LUNETTES ÉTENDUS

386x187x8 mm	2 ∞	UL.EX.S.2
636x187x8 mm	3 ∞	UL.EX.S.3
836x187x8 mm	4 ∞	UL.EX.S.4
900x187x8 mm	5 ∞	UL.EX.S.5
1080x187x8 mm	6 ∞	UL.EX.S.6
1260x187x8 mm	7 ∞	UL.EX.S.7

ÉTAGÈRE SUR MESURE

Envoyez-nous les dimensions de votre étagère existante. Nous fabriquerons une étagère UniLock sur mesure pour s'y adapter parfaitement.

La taille de l'étagère est déterminée par le nombre de supports de lunettes, auquel nous ajoutons ou soustrayons ensuite la largeur ou la profondeur pour s'adapter à vos étagères existantes ou désirées.

IMPORTANT

Les étagères UniLock sont toujours plus courtes de 1 mm en largeur et en profondeur par rapport aux dimensions que vous nous envoyez, afin d'éviter les bords inégaux des étagères existantes.

DÉVERROUILLAGE / VERROUILLAGE

DÉVERROUILLAGE



Placez la clé magnétique sur le champ magnétique. Vous avez maintenant activé le mécanisme de verrouillage codé magnétique.

Appuyez sur le bouton blanc pour déverrouiller les supports de lunettes. Tous les supports sur une étagère s'ouvriront simultanément.

VERROUILLAGE



Retirez la clé magnétique du champ magnétique.

Appuyez sur le bouton blanc. Tous les supports se verrouilleront automatiquement.

CLÉ MAGNÉTIQUE

La clé magnétique codée est spécialement développée et conçue pour nos étagères UniLock. Elle permet de déverrouiller/verrouiller tous les supports de lunettes sur une étagère simultanément.

Cette clé est universelle pour toutes nos étagères UniLock et est vendue séparément. Nous vous recommandons d'en acheter au moins deux.


Fabriquée en acrylique noir, elle peut être personnalisée avec le logo de votre entreprise sur demande.

A.UL.MK



INSTALLATION

DÉBALLAGE ET PRÉPARATION




Déballez l'étagère. Retirez la protection du champ magnétique.

IMPORTANT :
Préparez la surface d'installation ; elle doit être sèche et propre.

Avant de monter l'étagère, nous vous suggérons de la positionner à l'emplacement souhaité pour vérifier et assurer un alignement correct.

MONTAGE



Repérez le ruban adhésif double face au bas de l'étagère et retirez la pellicule protectrice.

Fixez et appuyez fermement l'étagère avec le ruban adhésif double face sur la surface définie au préalable.

Une fois correctement installée, elle s'appuiera solidement contre l'étagère existante.

SURFACE DE MONTAGE

MATÉRIAUX



L'étagère peut être montée sur tous types de matériaux, y compris l'acrylique, le bois, le verre, la tôle métallique, etc.

REPLACEMENT



Pour retirer l'étagère, coupez délicatement le ruban adhésif double face en dessous à l'aide d'un scalpel. Pour la remplacer ou la réinstaller, assurez-vous d'enlever tous les résidus de ruban adhésif double face, nettoyez et essuyez l'étagère, puis appliquez une nouvelle bande adhésive.



Artisan du regard

MICHEL FORESTIER OPTIC



PRÉSENTOIRS UNILOCK

1



2



1
Présentoirs UniLock standard. Chaque étagère est équipée d'une clé magnétique. La clé magnétique ouvre et ferme simultanément tous les supports de lunettes sur une étagère. Un éclairage LED blanc est intégré dans chaque étagère. Une clé à code magnétique est incluse dans le prix.

900x1500x280 mm
7 étagères / 35 ∅
10 étagères / 50 ∅

WS.ULE.7.90
WS.ULE.10.90

Des largeurs de 700 mm et 450 mm sont disponibles.

2
Dual rangement arrière pour panneaux muraux. Disponible avec ou sans verrouillage et éclairage LED. Contactez-nous pour plus d'informations.

ACCESSOIRES POUR PRÉSENTOIRS UNILOCK

3



3

Support logo en acrylique avec papier insert échangeable facilement.

A.UL.LH1 130x60 mm

4

Publicité coulissant avec imprimé personnalisé.

A.UL.AP 385x438 mm

5

Cadre coulissant décoratif avec support logo magnétique échangeable.

A.UL.DF1 205x438 mm

A.UL.DF2 385x438 mm

4



5




Bande logo échangeable magnétique.

A.UL.DFM1 205 mm

A.UL.DFM2 385 mm

6



6

Miroir coulissant avec cadre décoratif.

A.UL.M 205x438 mm

presentanova[®]

QG & PRODUCTION
Presenta Nova d.o.o.
Puzeva 7
HR-10020 Zagreb
+385 1 6524 048
info@presenta-nova.hr
www.presenta-nova.com

